

Controllare in alto se la classe è quella giusta (1) e successivamente cliccare su **“Aggiungi discussione”**(2) (N.B. Se un docente deve caricare due programmazioni - es. Storia + Filosofia - dovrà effettuare separatamente i due upload, caricando prima il primo file (es. Storia) e, successivamente, aggiungendo una nuova discussione, il secondo file (es. Filosofia))

2019/20 - FAD IIS Medi Barcellona P.G.

Italiano (it) | I miei corsi | Vai a liceomedi.it | Aree FAD | Reg. Elettr. | Questo corso | Partecipanti

o.s. 2019/20 | AREA FAD | ISTITUTO DI ISTRUZIONE SUPERIORE | LICEO MEDI BARCELLONA P.G.

Dashboard | I | 20 | Lic | SCIENT_2A

A.S. 2019/20 - Area programmazioni didattiche

SCIENT_2A

Inserire qui le programmazioni disciplinari.

N.B. In caso di aggiornamento non modificare la versione precedente, ma inserire la nuova versione con numerazione successiva. Es. Matematica e Informatica - vers.

Aggiungi un argomento di discussione

(Al momento in questo forum non sono presenti argomenti di discussione)

5. Inserire, come oggetto, la materia (es. *“Matematica”*) e, come messaggio, ad es., *“Programmazione di Matematica - prof. Mario Rossi”*

2019/20 - FAD IIS Medi Barcellona P.G.

Italiano (it) | I miei corsi | Vai a liceomedi.it | Aree FAD | Reg. Elettr. | Questo corso | Partecipanti

A.S. 2019/20 - Area programmazioni didattiche

SCIENT_2A

Inserire qui le programmazioni disciplinari.

N.B. In caso di aggiornamento non modificare la versione precedente, ma inserire la nuova versione con numerazione successiva. Es. Matematica e Informatica - vers. 2

Espondi tutto


▼ Il tuo nuovo argomento di discussione

Oggetto

Messaggio

Programmazione di Matematica - prof. Mario Rossi

6. Per allegare il **file formato doc/docx** contenente la programmazione cliccare sull'icona

indicata (rappresentata da un foglio bianco )

Allegato

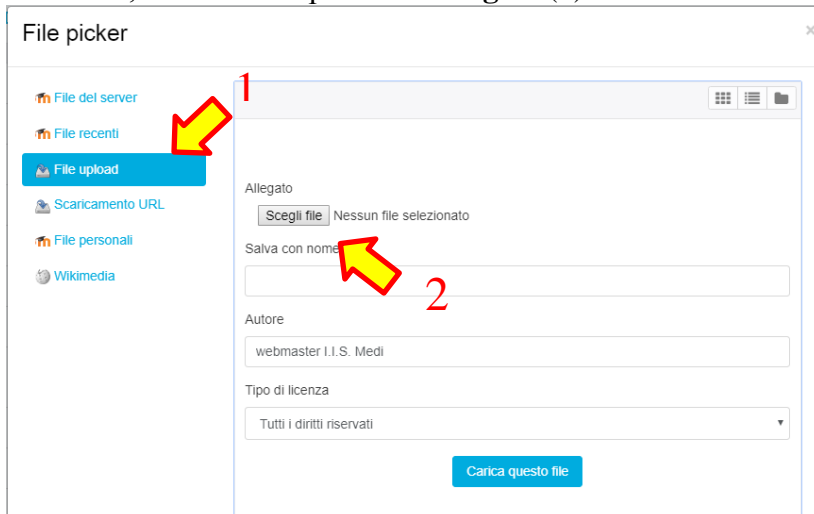
Sottoscrizione della discussione

Dimensione massima per i file nuovi: Nessun limite, numero massimo di allegati: 50

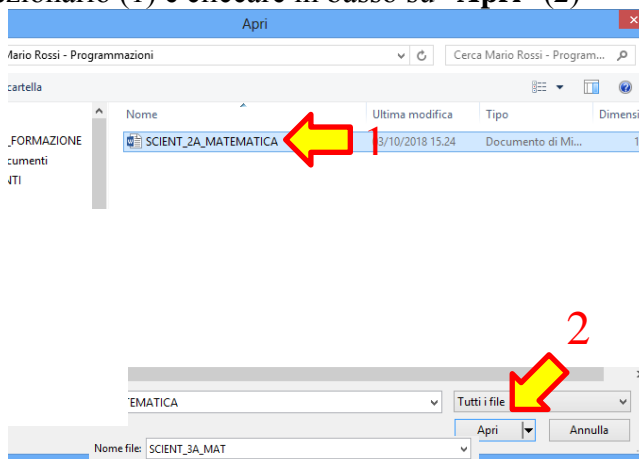
File

Per caricare file, trascinali e rilasciali qui.

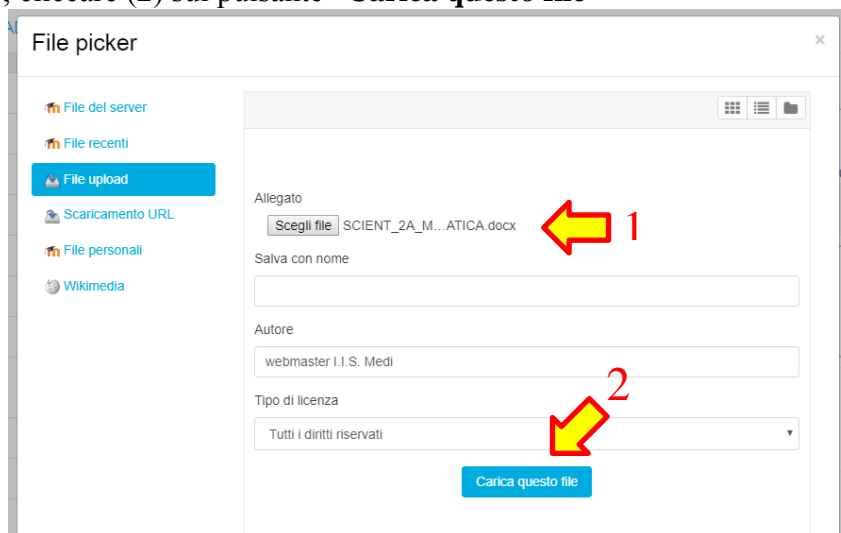
7. Si aprirà una finestra di popup denominata “File picker”; cliccare a sinistra su “File upload” (1) e, successivamente, al centro sul pulsante “Sfoggia”(2)



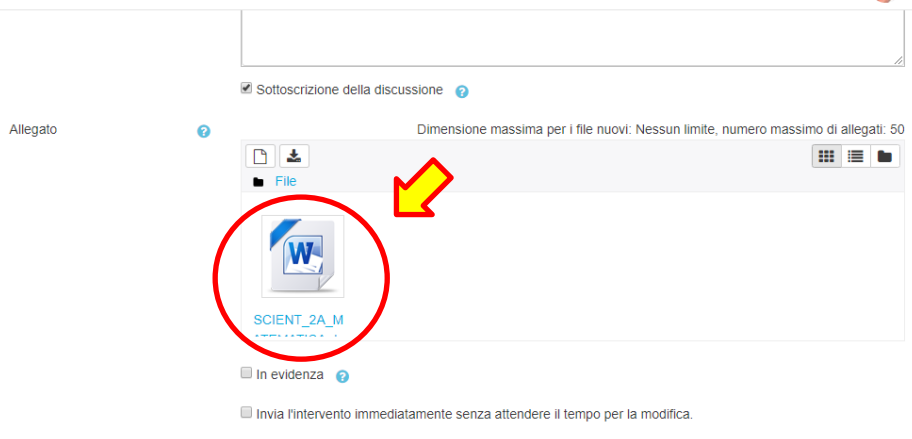
8. Reperire il file, selezionarlo (1) e cliccare in basso su “Apri” (2)



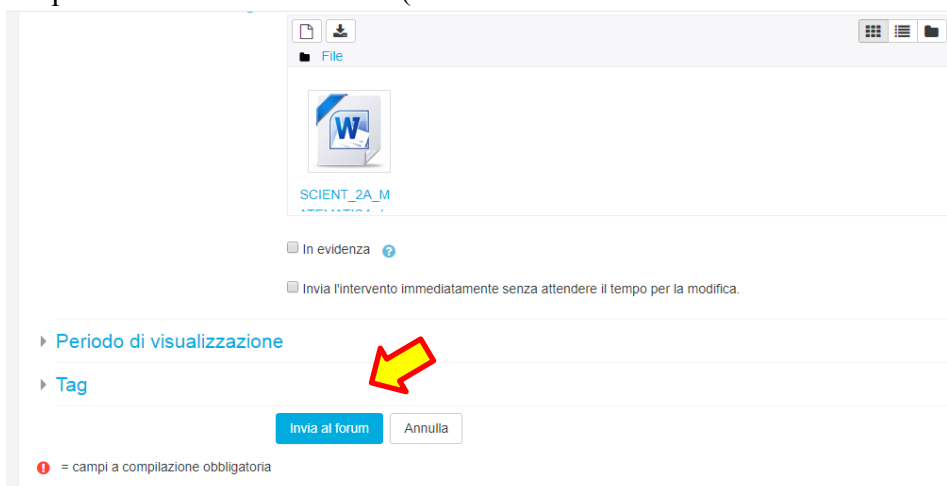
9. Se la precedente operazione è stata effettuata correttamente, apparirà (1) il nome del file selezionato; cliccare (2) sul pulsante “Carica questo file”



10. ATTENDERE IL CARICAMENTO DEL FILE (il tempo di upload dipende dalla velocità di connessione...). Dopo che la finestra di popup sarà scomparsa, apparirà l'icona del file appena caricato



11. Cliccare sul pulsante “Invia al forum” (N.B. in caso di errore cliccare su “Annulla”)



12. Apparirà un messaggio dell'avvenuto caricamento; in basso è visibile la discussione con relativo argomento.

2019/20 - FAD IIS Medi Barcellona P.G.

Italiano (it) | I miei corsi | Vai a liceomedi.it | Aree FAD | Reg.Eletr. | Questo corso | Partecipanti

A.S. 2019/20 - Area programmazioni didattiche

Il tuo intervento è stato aggiunto con successo.
 Hai 30 min. a disposizione se desideri apportare delle modifiche.
 Webmaster liceomedi riceverà notifiche di nuovi interventi relativi a 'Matematica' in 'SCIENT_2A'

SCIENT_2A

Inserire qui le programmazioni disciplinari.
 N.B. In caso di aggiornamento non modificare la versione precedente, ma inserire la nuova versione con numerazione successiva. Es. Matematica e Informatica - vers. 2

Aggiungi un argomento di discussione

Discussione	Iniziato da	Repliche	Ultimo intervento
Matematica	 Webmaster liceomedi	0	Webmaster liceomedi mer, 2 ott 2019, 07:30

NAVIGAZIONE

- Dashboard
- Home del sito
- Pagine del sito
- I miei corsi
 - 2019_20_progri_dida
 - Partecipanti
 - Badge
 - Competenze
 - Valutazioni
 - Introduzione
 - Liceo Classico Valli
 - I.P.S.S.S./Scienze Umane XXIV Maggio 1915
 - Liceo Linguistico Medi
 - Liceo Scientifico Medi
 - SCIENT_2A**
 - SCIENT_3A
 - SCIENT_5A
 - SCIENT_1C
 - SCIENT_2C

La procedura è stata completata con successo e la programmazione è visibile nell’area FAD ai docenti e, in particolare, al coordinatore del c.d.c.; cliccando, infatti, su **“Matematica”** apparirà la finestra che reca, in basso a sinistra, il file allegato correttamente rinominato:

The screenshot shows the Moodle interface for the course 'A.S. 2019/20 - Area programmazioni didattiche'. A discussion thread titled 'Matematica' is visible, initiated by 'Webmaster liceomedi'. A red arrow points to the 'Matematica' link in the discussion list.

13. Per caricare ulteriori programmazioni, utilizzare per la navigazione esclusivamente la barra in alto, cliccando sul link **“2019_20_progr_dida”**, mantenendo così il collegamento con il server.

The screenshot shows the Moodle navigation bar. A red box highlights the breadcrumb link '2019_20_progr_dida'. A red arrow points to this link.

14. Al termine della sessione di lavoro, effettuare il **logout** cliccando su **“Esci”**

The screenshot shows the Moodle user menu. A red arrow points to the 'Esci' option, which is used for logging out.

Osservazione - Nel caso di aggiornamento, modifica o integrazione della programmazione, non eliminare il file precedentemente caricato, ma procedere nel seguente modo:

- entrare nella classe interessata (es. SCIENT_23A)
- cliccare sul nome della disciplina (riportato in Discussione), es. “Matematica”

Discussione	Iniziatore da	Repliche	Ultimo intervento
Matematica	Webmaster liceomedi	0	Webmaster liceomedi mer, 2 ott 2019, 07:30

- cliccare, in basso a destra, sul pulsante “**Rispondi**” e caricare il nuovo file (ovviamente rinominato SCIENT_3A_MAT_vers_2), ripetendo le operazioni riportate precedente nei punti da 6 a 13 del presente tutorial

Visualizza le repliche in formato nidificato

Sposta la discussione in...

Metti in evidenza

Sottoscritto

Matematica di Webmaster liceomedi - mercoledì, 2 ottobre 2019, 07:30

Programmazione di Matematica - prof. Mario Rossi

SCIENT_2A_MATEMATICA.docx

Permalink Modifica Elimina **Rispondi**

Il webmaster f.to prof. Claudio Rosanova