


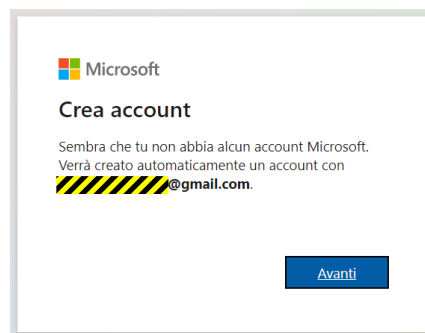
Istruzioni per il collegamento alla riunione su Microsoft TEAMS

- Ciascun docente riceverà un'e-mail di invito alla piattaforma Microsoft TEAMS dell'Università di Messina. Si consiglia di controllare la ricezione dell'e-mail anche tra lo spam.
- È necessario utilizzare Microsoft Edge o Google Chrome. Non è possibile utilizzare Mozilla Firefox. Qualora venisse richiesto, consentire a Edge o Chrome di accedere alla webcam e al microfono.
- Cliccare sul link "Apri Microsoft Teams" presente all'interno dell'e-mail di invito.



- Se l'e-mail del docente non è mai stata utilizzata con Microsoft, si dovrà effettuare una registrazione gratuita.

Nota: se l'e-mail del docente è già stata utilizzata con Microsoft in altre occasioni, bisognerà effettuare solo parte della procedura, perché l'account Microsoft risulterà già creato. In questo caso il docente dovrà utilizzare la password già in suo possesso, scelta al momento della precedente registrazione ai servizi Microsoft.



- Scegliere una password che servirà per accedere ai servizi Microsoft.

The screenshot shows the Microsoft account creation interface. At the top, the Microsoft logo is displayed. Below it, the email address is shown as [redacted]@gmail.com. The main heading is "Crea una password". The instruction reads: "Immetti la password da usare con il tuo account." There is a text input field labeled "Crea password" and a checkbox labeled "Mostra password". A blue "Avanti" button is located at the bottom right.

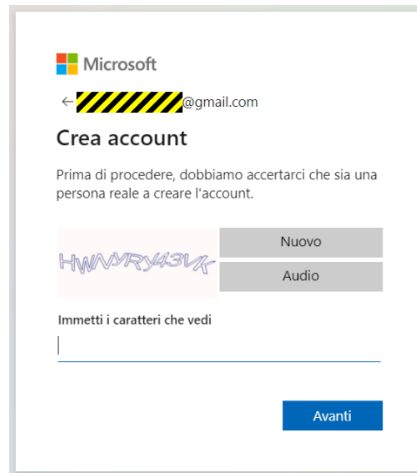
- Fornire le informazioni richieste (soltanto paese e data di nascita).
N.B.: Se in questa o in successive fasi venisse richiesto di rendere più sicuro l'account, scegliere di rimandare l'operazione. **Non inserire in alcun caso un numero telefonico!**

The screenshot shows the Microsoft account creation interface. At the top, the Microsoft logo is displayed. Below it, the email address is shown as [redacted]@gmail.com. The main heading is "Crea account". The instruction reads: "Occorre qualche altra informazione per configurare il tuo account." There are two dropdown menus: "Paese/area geografica" with "Italia" selected, and "Data di nascita" with three date fields, each containing a redacted value. A blue "Avanti" button is located at the bottom right.

- Inserire il codice di verifica che si riceverà via e-mail.

The screenshot shows the Microsoft account creation interface. At the top, the Microsoft logo is displayed. Below it, the email address is shown as [redacted]@gmail.com. The main heading is "Verifica e-mail". The instruction reads: "Immetti il codice che abbiamo inviato a [redacted]@gmail.com. Se non hai ricevuto il messaggio e-mail, controlla la cartella della posta indesiderata o [riprova](#)." There is a text input field labeled "Immetti il codice". Below it is a checkbox labeled "Desidero ricevere informazioni, suggerimenti e offerte sui prodotti e servizi Microsoft." At the bottom, there is a small disclaimer: "Facendo clic su **Avanti** dichiari di accettare il [Contratto di Servizi Microsoft](#) e l'[informativa sulla privacy](#) e sui cookie." A blue "Avanti" button is located at the bottom right.

- Sarà necessario risolvere un test di verifica come questo o di altra tipologia.



- Accettare le autorizzazioni



- Scegliere di usare l'app Web.



- Si aprirà la piattaforma Microsoft TEAMS dell'Università di Messina.

- Negli accessi successivi alla piattaforma TEAMS bisognerà utilizzare sempre il link presente nella e-mail di invito e scegliere di usare l'app Web; sarà poi sufficiente indicare la propria e-mail e la password scelta in fase di registrazione.

Microsoft Teams

Gaetano added you as a guest to Università degli studi di Messina!

MIFT

Prova collegamento MIFT

Team per prove di collegamento

Open Microsoft Teams

Con l'app desktop di Teams rimarrai sempre in contatto

Scarica l'app di Windows Usa l'app Web

Hai già l'app Teams? Avvialo ora

Accedi

Problemi di accesso all'account?

Opzioni di accesso

Avanti

Università degli Studi di Messina

Microsoft

Immettere la password

Password

Mantieni l'accesso

Password dimenticata?

Accedi